



ESTADO DO CEARÁ
CÂMARA MUNICIPAL DE QUIXERAMOBIM

Rua Cônego Pinto de Mendonça, n.º 60 – Centro
Quixeramobim – Ceará – CEP: 63800-000
CNPJ: 10.516.573.0001-26 – CCE: 06.029-192-7

RELATÓRIOS DA LRF

RREO - Relatório Resumido de Execução Orçamentária
Período Correspondente: **5º BIMESTRE de 2017**
(Até Outubro)



ESTADO DO CEARÁ
CÂMARA MUNICIPAL DE QUIXERAMOBIM

Rua Cônego Pinto de Mendonça, n.º 60 - Centro
Quixeramobim - Ceará - CEP: 63500-000
CNPJ: 10.516.573/0001-26 - C.G.F.: 06.920.492-0

CERTIDÃO DE DIVULGAÇÃO

Período: **5º Bimestre de 2017 (Setembro/Outubro)**
Relatório: **Relatório Resumido de Execução Orçamentária**
Data da Publicação: **30 de novembro de 2017**
Local: **Câmara Municipal de Quixeramobim**

Certifico que o **Relatório Resumido da Execução Orçamentária - RREO do quinto bimestre de 2017** (setembro/outubro), elaborado em conformidade com a LC n.º 101/2000 e com as portarias da Secretaria do Tesouro Nacional, foi afixado no flanelógrafo desta câmara municipal, onde permanecerá afixado até 30 de janeiro de 2018, conforme estabelece a legislação vigente, art. 28, inciso X da Constituição Federal e Acórdão do STF – AC, Unân. Da 1º T PUL. N.º DJ de 25/04/1994, Pag. 9208 - Rec. Esp. 41.867-4, Relator Ministro Demócrito Reinaldo - Advs. Resato Donadio Munhoz e Pedro Orestes Serondo.

Quixeramobim-Ce, 30 de novembro de 2017.


Antonio François Saldanha da Silva
Presidente da Câmara Municipal



ESTADO DO CEARÁ
CÂMARA MUNICIPAL DE QUIXERAMOBIM

Rua Cônego Pinto de Mendonça, n.º 60 – Centro
Quixeramobim – Ceará – CEP: 63800-000
CNPJ: 10.516.573/0001-26 – CGE: 06.920.492-6

CERTIDÃO DE DIVULGAÇÃO
POR MEIO ELETRÔNICO

Período: **5º Bimestre de 2017 (Setembro/Outubro)**

Relatório: **Relatório Resumido de Execução Orçamentária**

Data da Publicação: **30 de Novembro de 2017**

Local: **Sítio Eletrônico Oficial da Câmara Municipal de Quixeramobim – Endereço**
- <http://www.cmquixeramobim.ce.gov.br/gestao-fiscal/>

Certifico que o **Relatório Resumido da Execução Orçamentária - RREO** do **quinto bimestre de 2017** (setembro/outubro), elaborado em conformidade com a LC n.º 101/2000 e com as portarias da Secretaria do Tesouro Nacional, se encontra disponibilizado para consulta do público por intermédio de mídia através do endereço eletrônico de acesso:

<http://www.cmquixeramobim.ce.gov.br/gestao-fiscal/>

sítio oficial da Câmara Municipal de Quixeramobim, atendendo desta forma ao que se encontra determinado pelo Art. 48, da LC n.º 101, de 04 de maio de 2000, pelo que firmamos a presente certificação informando que referida publicação permanecerá disponível no já identificado sítio em formato **pdf**.

Quixeramobim-Ce, 30 de novembro de 2017.


Antonio Francisco Saldanha da Silva
Presidente da Câmara Municipal



ESTADO DO CEARÁ
CÂMARA MUNICIPAL DE QUIXERAMOBIM

Rua Cônego Pinto de Mendonça, n.º 60 – Centro
Quixeramobim – Ceará CEP: 63800-000
CNPJ: 10.516.573-0001-26 – CGF: 06.920.492-6

DECLARAÇÃO DE PUBLICAÇÃO DO
RELATÓRIO DE GESTÃO FISCAL

Declaramos, sob as penas da Lei, que o Relatório Resumido de Execução Orçamentária da Câmara Municipal de Quixeramobim, Estado do Ceará, relativo ao **Quinto Bimestre do ano de 2017**, foi publicado em 30 de novembro de 2017, no flanelógrafo da Câmara Municipal e demais locais de costume e ficará afixado pelo período de 60 dias, bem como no site <http://www.cmquixeramobim.ce.gov.br/gestao-fiscal/>, por prazo indeterminado contendo os elementos dispostos na Lei Complementar N.º 101 de 04.05.2000.

Quixeramobim-Ce, 30 de novembro de 2017.


Antonio Francisco Saldanha da Silva
Presidente da Câmara Municipal

RELATÓRIO RESUMIDO DA EXECUÇÃO ORÇAMENTÁRIA
 BALANÇO ORÇAMENTÁRIO
 ORÇAMENTOS FISCAL E DA SEGURIDADE SOCIAL
 5º bimestre de 2017 (Setembro a Outubro)

RREO - ANEXO 1 (LRF, Art 52, inciso I, alínea 'a' e 'b' do inciso II e § 1o.)

R\$ 1,00

RECEITAS ORÇAMENTÁRIAS	PREVISÃO INICIAL	PREVISÃO ATUALIZADA (a)	RECEITAS REALIZADAS				SALDO A REALIZAR (a-c)
			NO BIMESTRE (b)	% b/a	ATÉ O BIMESTRE (c)	% c/a	
RECEITAS (exceto intra-orçamentárias) (I)	0,00	0,00	0,00	0,00	0,00	0,00	0,00
RECEITAS CORRENTES	0,00	0,00	0,00	0,00	0,00	0,00	0,00
RECEITAS DE CAPITAL	0,00	0,00	0,00	0,00	0,00	0,00	0,00
RECEITAS (intra-orçamentárias) (II)	0,00	0,00	0,00	0,00	0,00	0,00	0,00
SUBTOTAL DAS RECEITAS (III) = (I + II)	0,00	0,00	0,00	0,00	0,00	0,00	0,00
OPERAÇÕES DE CRÉDITO / REFINANCIAMENTO (IV)							
OPERAÇÕES DE CRÉDITO INTERNAS							
Para refinanciamento da dívida mobiliária							
Para refinanciamento da dívida contratual							
OPERAÇÕES DE CRÉDITO EXTERNAS							
Para refinanciamento da dívida mobiliária							
Para refinanciamento da dívida contratual							
SUBTOTAL COM REFINANCIAMENTO (V) = (III + IV)	0,00	0,00	0,00	0,00	0,00	0,00	0,00
DÉFICIT (VI)	-	-	-	-	3.312.024,94	-	-
TOTAL (VII) = (V+VI)	0,00	0,00	0,00	0,00	3.312.024,94	0,00	-3.312.024,94
SALDOS DE EXERCÍCIOS ANTERIORES (utilizados para créditos adicio	-	0,00	-	-	0,00	-	-
Recursos arrecadados em exercícios anteriores - RPPS	0,00	0,00	-	-	-	-	-
Superávit financeiro	-	0,00	-	-	0,00	-	-
Reabertura de créditos adicionais	-	0,00	-	-	0,00	-	-

DESPESAS ORÇAMENTÁRIAS	DOTAÇÃO INICIAL (d)	DOTAÇÃO ATUALIZADA (e)	DESPESAS EMPENHADAS		SALDO (g)=(e-f)	DESPESAS LIQUIDADAS		SALDO (i)=(h-j)	DESPESAS PAGAS ATÉ O BIMESTRE (j)	INSCRITAS EM RESTOS A PAGAR NÃO PROCESSADOS (k)
			NO BIMESTRE	ATÉ O BIMESTRE		NO BIMESTRE	ATÉ O BIMESTRE			

[Handwritten signatures and initials in blue ink]

RELATÓRIO RESUMIDO DA EXECUÇÃO ORÇAMENTÁRIA
 BALANÇO ORÇAMENTÁRIO
 ORÇAMENTOS FISCAL E DA SEGURIDADE SOCIAL
 5º bimestre de 2017 (Setembro a Outubro)

DESPESAS (exceto intr orçamentárias)(VIII)	4.112.389,17	4.117.389,17	428.163,18	4.008.781,71	108.607,46	710.374,28	3.302.796,69	814.592,48	3.302.796,69	705.985,02
DESPESAS CORRENTES	4.080.389,17	4.097.389,17	426.503,18	3.996.356,71	101.032,46	708.714,28	3.290.371,69	807.017,48	3.290.371,69	705.985,02
Pessoal e encargos so	2.941.589,17	3.311.589,17	382.000,00	3.309.000,00	2.589,17	581.467,19	2.750.734,33	560.854,84	2.750.734,33	558.265,67
Outras despesas corre	1.138.800,00	785.800,00	44.503,18	687.356,71	98.443,29	127.247,09	539.637,36	246.162,64	539.637,36	147.719,35
DESPESAS DE CAPITAL	32.000,00	20.000,00	1.660,00	12.425,00	7.575,00	1.660,00	12.425,00	7.575,00	12.425,00	0,00
Investimentos	32.000,00	20.000,00	1.660,00	12.425,00	7.575,00	1.660,00	12.425,00	7.575,00	12.425,00	0,00
DESPESAS (intra- orçamentárias)(IX)	17.000,00	12.000,00	2.100,00	11.100,00	900,00	1.787,80	9.228,25	2.771,75	9.228,25	1.871,75
SUBTOTAL DAS DESPESAS(X)=(VIII+IX)	4.129.389,17	4.129.389,17	430.263,18	4.019.881,71	109.507,46	712.162,08	3.312.024,94	817.364,23	3.312.024,94	707.856,77
AMORTIZAÇÃO DA DIVIDA REFINANCIAMENTO (XI)										
AMORT. DA DIVIDA INT										
Divida mobiliária										
Outras dívidas										
AMORT. DA DIVIDA EXT										
Divida mobiliária										
Outras dívidas										
SUBTOTAL COM REFINANCI MENTO (XII)=(X+XI)	4.129.389,17	4.129.389,17	430.263,18	4.019.881,71	109.507,46	712.162,08	3.312.024,94	817.364,23	3.312.024,94	707.856,77
SUPERAVIT (XIII)	-	-	-	-	-	-	0,00	-	-	-
TOTAL (XIV)=(XII+XIII)	4.129.389,17	4.129.389,17	430.263,18	4.019.881,71	109.507,46	712.162,08	3.312.024,94	817.364,23	3.312.024,94	707.856,77
Reserva do RPPS	0,00	0,00	0,00	0,00	0,00	0,00	0,00	0,00	0,00	0,00

RECEITAS ORÇAMENTARIAS	PREVISÃO INICIAL	PREVISÃO ATUALIZADA (a)	RECEITAS REALIZADAS				SALDO A REALIZAR (a-c)
			NO BIMESTRE (b)	% b/a	ATE O BIMESTRE (c)	% c/a	
RECEITA CORRENTE ORÇAMENTÁRIA (XV)	0,00	0,00	0,00	0,00	0,00	0,00	0,00
RECEITA DE CAPITAL	0,00	0,00	0,00	0,00	0,00	0,00	0,00

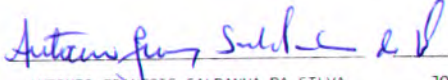
[Handwritten signature and initials]

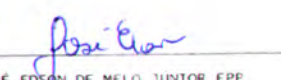
RECEITAS DE CAPITAL | 0,00 | 0,00 | 0,00 | 0,00 | 0,00 | 0,00 | 0,00 |

DESPESAS INTRA-ORÇAMENTÁRIAS	DOTAÇÃO	DOTAÇÃO	DESPESAS EMPENHADAS			SALDO (g)=(e-f)	DESPESAS LIQUIDADAS		SALDO (i)=(e-h)	DESPESAS	INSCRITAS EM
	INICIAL	ATUALIZADA					PAGAS ATÉ O	RESTOS A PAGAR			
	(d)	(e)	NO	ATÉ O	NO		ATÉ O	BIMESTRE		NÃO PROCESSADOS	
			BIMESTRE	BIMESTRE	BIMESTRE	BIMESTRE	BIMESTRE	(j)	(k)		
				(f)			(h)				
DESPESAS (intra- orçamentárias)(IX)	17.000,00	12.000,00	2.100,00	11.100,00	900,00	1.787,80	9.228,25	2.771,75	9.228,25	1.871,75	
DESPESAS CORRENTES	17.000,00	12.000,00	2.100,00	11.100,00	900,00	1.787,80	9.228,25	2.771,75	9.228,25	1.871,75	
Pessoal e encargos so	12.000,00	12.000,00	2.100,00	11.100,00	900,00	1.787,80	9.228,25	2.771,75	9.228,25	1.871,75	
Outras despesas corre	5.000,00	0,00	0,00	0,00	0,00	0,00	0,00	0,00	0,00	0,00	
DESPESAS DE CAPITAL	0,00	0,00	0,00	0,00	0,00	0,00	0,00	0,00	0,00	0,00	

FONTE: SISTEMA: Aspec Informática - UNIDADE RESPONSÁVEL: Câmara Municipal de Quixeramobim - DATA DA EMISSÃO: 31/10/2017 - HORA DA EMISSÃO: 16:02:51

Notas: (*) - No modelo da STN inexistente coluna para reduções de dotação. Por este motivo, as reduções foram deduzidas na própria coluna de 'créditos adicionais', motivo pelo qual esta coluna poderá conter valores negativos, não sendo portanto nenhum erro ser exibido valores negativos na coluna 'créditos adicionais'.


 ANTONIO FRANCISCO SALDANHA DA SILVA
 PRESIDENTE DO LEGISLATIVO


 JOSÉ EDSON DE MELO JUNIOR EPP
 ASSESSORIA CONTÁBIL CRC-CE 1219/0-0 P3


 DARLETE SARA SOUZA SILVA
 TESOUREIRA


 ADNA DE SOUZA PAULINO
 CONTROLADOR

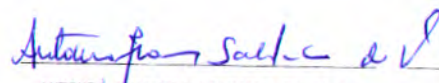
RELATÓRIO RESUMIDO DA EXECUÇÃO ORÇAMENTÁRIA
 DEMONSTRATIVO DA EXECUÇÃO DAS DESPESAS POR FUNÇÃO/SUBFUNÇÃO
 ORÇAMENTO FISCAL E DA SEGURIDADE SOCIAL
 5º bimestre de 2017 (Setembro a Outubro)


RREO - Anexo 2 (LRF, Art.52, inciso II, alínea 'c')


R\$ 1,00

FUNÇÃO / SUBFUNÇÃO	DOTAÇÃO INICIAL	DOTAÇÃO ATUALIZADA (a)	DESPESAS EMPENHADAS			SALDO (c) = (a-b)	DESPESAS LIQUIDADAS			SALDO (e) = (a-d)	INSCRITAS EM RESTOS A PAGAR NÃO PROCESSADOS (f)
			NO BIMESTRE	ATÉ O BIMESTRE (b)	%(b/total)		NO BIMESTRE	ATÉ O BIMESTRE (d)	%(d/total)		
DESPESAS (EXCETO INTRA-ORÇAMENTARIAS) (I)	4.112.389,17	4.117.389,17	428.163,18	4.008.781,71	99,72	108.607,46	710.374,28	3.302.796,69	99,72	814.592,48	705.985,02
LEGISLATIVA	4.112.389,17	4.117.389,17	428.163,18	4.008.781,71	99,72	108.607,46	710.374,28	3.302.796,69	99,72	814.592,48	705.985,02
Ação Legislativa	4.112.389,17	4.117.389,17	428.163,18	4.008.781,71	99,72	108.607,46	710.374,28	3.302.796,69	99,72	814.592,48	705.985,02
DESPESAS (INTRA-ORÇAMENTARIAS) (II)	17.000,00	12.000,00	2.100,00	11.100,00	0,28	900,00	1.787,80	9.228,25	0,28	2.771,75	1.871,75
LEGISLATIVA	17.000,00	12.000,00	2.100,00	11.100,00	0,28	900,00	1.787,80	9.228,25	0,28	2.771,75	1.871,75
Ação Legislativa	17.000,00	12.000,00	2.100,00	11.100,00	0,28	900,00	1.787,80	9.228,25	0,28	2.771,75	1.871,75
TOTAL (III) = (I + II)	4.129.389,17	4.129.389,17	430.263,18	4.019.881,71	100,00	109.507,46	712.162,08	3.312.024,94	100,00	817.364,23	707.856,77

FONTE: SISTEMA: Aspec Informática - UNIDADE RESPONSÁVEL: Câmara Municipal de Quixeramobim - DATA DA EMISSÃO: 31/10/2017 - HORA DA EMISSÃO: 16:03:11


 ANTONIO FRANCOIS SALDANHA DA SILVA
 PRESIDENTE DO LEGISLATIVO


 JOSÉ EDSON DE MELO JUNIOR EPP
 ASSESSORIA CONTABIL CRC-CE 1219/0-0 PJ


 DARLETE SARA SOUZA SILVA
 TESOUREIRA


 ADNA DE SOUZA PAULINO
 CONTROLADOR

RREO - ANEXO 3 (LRF, Art.53, inciso I)

R\$ 1,00

ESPECIFICAÇÃO	EVOLUÇÃO DA RECEITA REALIZADA NOS ÚLTIMOS 12 MESES						
	Nov/2016	Dez/2016	Jan/2017	Fev/2017	Mar/2017	Abr/2017	Mai/2017
RECEITAS CORRENTES (I)	0,00	0,00	0,00	0,00	0,00	0,00	0,00
DEDUÇÕES (II)	0,00	0,00	0,00	0,00	0,00	0,00	0,00
RECEITA CORRENTE LÍQUIDA (III)=(I-II)	0,00	0,00	0,00	0,00	0,00	0,00	0,00

J

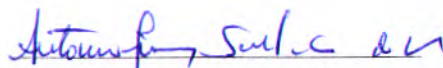
J


A


U


ESPECIFICAÇÃO	EVOLUÇÃO DA RECEITA REALIZADA NOS ÚLTIMOS 12 MESES					TOTAL (ÚLTIMOS 12 MESES)	PREVISÃO ATUALIZADA EXERCÍCIO
	Jun/2017	Jul/2017	Ago/2017	Set/2017	Out/2017		
RECEITAS CORRENTES (I)	0,00	0,00	0,00	0,00	0,00	0,00	0,00
DEDUÇÕES (II)	0,00	0,00	0,00	0,00	0,00	0,00	0,00
RECEITA CORRENTE LÍQUIDA (III)=(I-II)	0,00	0,00	0,00	0,00	0,00	0,00	0,00

FONTE: SISTEMA: Aspec Informática - UNIDADE RESPONSÁVEL: Câmara Municipal de Quixeramobim - DATA DA EMISSÃO: 31/10/2017 - HORA DA EMISSÃO: 16:03:56


ANTÔNIO FRANCOIS SALDANHA DA SILVA
PRESIDENTE DO LEGISLATIVO


JOSÉ EDSON DE MELO JÚNIOR EPP
ASSESSORIA CONTABIL CRC-CE 1219/0-0 PJ


DARLETE SARA SOUZA SILVA
TESOUREIRA


ADNA DE SOUZA PAULINO
CONTROLADOR

RREO - ANEXO 5 (LRF, Art 53, inciso III)


R\$ 1,00

DÍVIDA FISCAL LÍQUIDA	S A L D O S		
	EM	EM	EM
	31/DEZ/2016 (a)	JUL/17 a AGO/17 (b)	SET/17 a OUT/17 (c)
DÍVIDA CONSOLIDADA (I)	0,00	0,00	0,00
DEDUÇÕES (II)	3.746,59	156.844,80	133.042,88
Disponibilidade de caixa	2.726,59	155.824,80	132.022,88
Disponibilidade de caixa bruta	2.726,59	159.889,80	132.022,88
(-) Restos a pagar processados (exceto precatórios)	0,00	4.065,00	0,00
Demais haveres financeiros	1.020,00	1.020,00	1.020,00
DÍVIDA CONSOLIDADA LÍQUIDA (III) = (I - II)	0,00	0,00	0,00
RECEITAS DE PRIVATIVAÇÕES (IV)	0,00	0,00	0,00
PASSIVOS RECONHECIDOS (V)	0,00	0,00	0,00
DÍVIDA FISCAL LÍQUIDA (VI) = (III + IV - V)	0,00	0,00	0,00
RESULTADO NOMINAL	PERÍODO DE REFERÊNCIA		
	NO BIMESTRE	ATE BIMESTRE	
	(c-b)	(c-a)	
VALOR	0,00	0,00	
DISCRIMINAÇÃO DA META FISCAL	VALOR CORRENTE		
META DO RESULTADO NOMINAL FIXADA NO ANEXO DE METAS FISCAIS DA LDO PARA O EXERCÍCIO DE REFERÊNCIA	0,00		

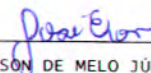
FONTE: SISTEMA: Aspec Informática - UNIDADE RESPONSÁVEL: Câmara Municipal de Quixeramobim - DATA DA EMISSÃO: 31/10/2017 - HORA DA EMISSÃO: 16:08:30

Nota: O valor do item 'II' somente será preenchido se for positivo.

A
B
CP
[Assinatura]



ANTONIO FRANCOIS SALDANHA DA SILVA
PRESIDENTE DO LEGISLATIVO



JOSÉ EDSON DE MELO JÚNIOR EPP
ASSESSORIA CONTABIL CRC-CE 1219/0-0 PJ



DARLETE SARA SOUZA SILVA
TESOUREIRA



ADNA DE SOUZA PAULINO
CONTROLADOR

RELATÓRIO RESUMIDO DA EXECUÇÃO ORÇAMENTÁRIA
 DEMONSTRATIVO DO RESULTADO PRIMÁRIO
 ORÇAMENTOS FISCAL E DA SEGURIDADE SOCIAL
 5º bimestre de 2017 (Setembro a Outubro)

RREO - ANEXO 6 (LRF, Art 53, inciso III)

R\$ 1,00

RECEITAS PRIMÁRIAS	PREVISÃO ATUALIZADA	RECEITAS REALIZADAS	
		ATÉ O BIMESTRE	ATÉ O BIMESTRE ANO ANTERIOR
RECEITAS PRIMÁRIAS CORRENTES (I)	0,00	0,00	0,00
Receita patrimonial líquida	0,00	0,00	0,00
RECEITAS DE CAPITAL (II)	0,00	0,00	0,00
Operações de crédito (III)	0,00	0,00	0,00
Amortização de empréstimos (IV)	0,00	0,00	0,00
Alienação de bens (V)	0,00	0,00	0,00
RECEITAS PRIMÁRIAS DE CAPITAL (VI)= (II - III - IV - V)	0,00	0,00	0,00
RECEITA PRIMÁRIA TOTAL (VII)= (I + IV)	0,00	0,00	0,00

DESPEAS PRIMÁRIAS	DOTAÇÃO ATUALIZADA	DESPEAS EMPENHADAS		DESPEAS LIQUIDADAS	
		ATÉ O BIMESTRE EXERCÍCIO ATUAL	ATÉ O BIMESTRE EXERCÍCIO ANTERIOR	ATÉ O BIMESTRE EXERCÍCIO ATUAL	ATÉ O BIMESTRE EXERCÍCIO ANTERIOR
DESPEAS CORRENTES (VIII)	4.109.389,17	4.007.456,71	3.881.372,88	3.299.599,94	3.305.579,20
Pessoal e encargos sociais	3.323.589,17	3.320.100,00	2.713.862,84	2.759.962,58	2.306.979,98
Juros e encargos da dívida (IX)	0,00	0,00	0,00	0,00	0,00
Outras despesas correntes	785.800,00	687.356,71	1.167.510,04	539.637,36	998.599,22
DESPEAS PRIMÁRIAS CORRENTES (X)= (VIII - IX)	4.109.389,17	4.007.456,71	3.881.372,88	3.299.599,94	3.305.579,20
DESPEAS DE CAPITAL (XI)	20.000,00	12.425,00	5.614,70	12.425,00	5.614,70
Investimentos	20.000,00	12.425,00	5.614,70	12.425,00	5.614,70
Inversões financeiras	0,00	0,00	0,00	0,00	0,00
Concessão de empréstimos (XII)	0,00	0,00	0,00	0,00	0,00
Aquisição de título de capital já integralizado (XIII)	0,00	0,00	0,00	0,00	0,00
Amortização de dívida (XIV)	0,00	0,00	0,00	0,00	0,00
DESPEAS PRIMÁRIAS DE CAPITAL (XV)= (XI - XII - XIII - XIV)	20.000,00	12.425,00	5.614,70	12.425,00	5.614,70
Reserva de contingência (XVI)	0,00	0,00	0,00	0,00	0,00
Reserva do RPPS (XVII)	0,00	0,00	0,00	0,00	0,00